

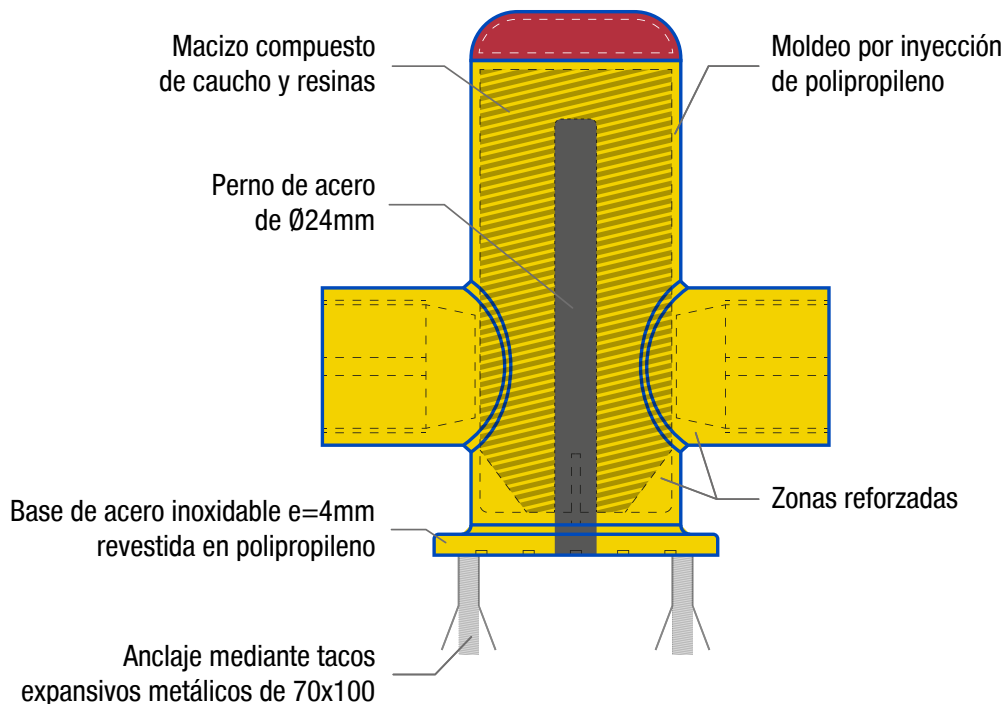


Los bolardos de la gama Top están diseñados para utilizar en espacios en la que no se desplazan cargas de un peso considerable y se utilizan **traspaletas manuales** así como **apiladores**.

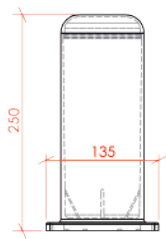
El núcleo está compuesto por un macizado de caucho y resinas, y el exterior está moldeado por inyección de polipropileno amarillo para contribuir a la visión de los mismos.

Están fabricados en diferentes alturas y con un diámetro de 100mm.

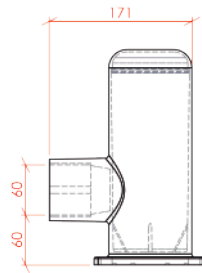
COMPOSICIÓN



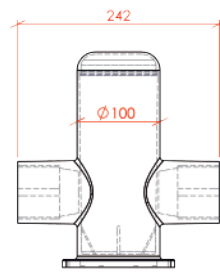
DIMENSIONES Y MODELOS



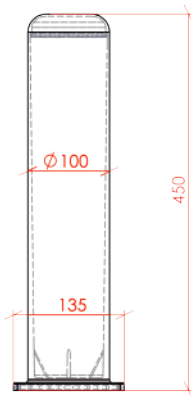
BOLARDO BAJO
2,19 Kg



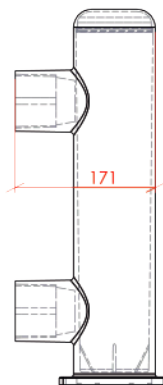
BOLARDO BAJO 1 SALIDA
2,29 Kg



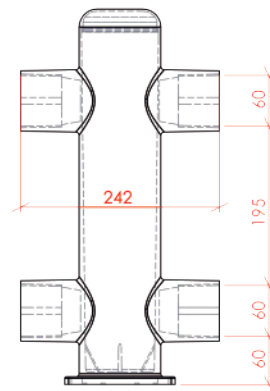
BOLARDO BAJO 2 SALIDAS
2,39 Kg



BOLARDO ALTO
3,37 Kg



BOLARDO ALTO 2 SALIDAS
3,57 Kg



BOLARDO ALTO 4 SALIDAS
3,77 Kg